

**МУНИЦИПАЛЬНОЕ БЮДЖЕТНОЕ ДОШКОЛЬНОЕ ОБРАЗОВАТЕЛЬНОЕ
УЧРЕЖДЕНИЕ
«ДЕТСКИЙ САД №16 ГОРОДА КРАСНОАРМЕЙСКА САРАТОВСКОЙ
ОБЛАСТИ»**

ПРОЕКТ «Саратовская глиняная игрушка»

Авторы: воспитатель И.В. Савельева
воспитатель А.Е. Кудряшова
Срок реализации 6 дней



Цель проекта:

Создание выставки детских работ «Есть в Саратове игрушка» в результате творческой деятельности в процессе совместной проектной деятельности детей и взрослых.

Актуальность проекта:

В процессе подготовки к конкурсу творческих работ детей о народных игрушках обнаружилась проблема, что у детей недостаточно знаний об истории возникновения Саратовской глиняной игрушки и умений ее лепить, расписывать.

Продукт проекта:

Выставка детских работ «Есть в Саратове игрушка»

Понедельник: Беседа в музее ДООУ «Народные глиняные игрушки. Как создаются глиняные игрушки»





Вторник: Экскурсия по выставке «Саратовская глиняная игрушка» сюрпризный момент





Словесная игра «История одной игрушки»

Инга Викторовна: Ребята, хотите поиграть в игру «Вопрос-ответ»? , а кто больше даст правильных ответов, того мы будем называть ученым. Давайте поговорим об игрушке «Ух, ты!» саратовском гармонисте, для чего на этой игрушке ямочки?

Валерия: Чтобы украсить игрушку.

Екатерина: Потом их закрашивали красками.

И.В.: Правильно, ребята, такие игрушки называли ямчатыми.

Как называется специалист по изготовлению глиняных изделий?

Ислам: Гончар, он делает посуду, а из остатков глины игрушки для детей.

И.В.: А кто такая Печница, Углёвка, Горновица?

Галя: Печка!

Маша: Это дочка бога огня, она следит за игрушками в печке, чтоб они не сгорели.

И.В.: Как вы думаете, саратовский гармонист – это кто-то из людей?

(Некоторые ребята отвечают положительно)

Артем: Нет, просто придумали человечка, который знает все пословицы, шутки, песенки.

И.В.: Что вы скажете об этой игрушке – это сушка или жжёнка?

Арина: Я думаю жжёнка, потому что она темнее, чем лошадка, наверное, её обжигали в печке.

И.В.: Молодцы, ребята все, вы очень внимательно слушали мой рассказ о саратовской глиняной игрушке, надеюсь, в будущем многие из вас станут учеными.

Игра «Укрась игрушку»



Рефлексия



Среда: НОД Лепка глиняной игрушки «Лошадка»







Четверг: НОД Рисование: роспись глиняной игрушки. Индюк.



Пятница: Раскрасили «Лошадку»

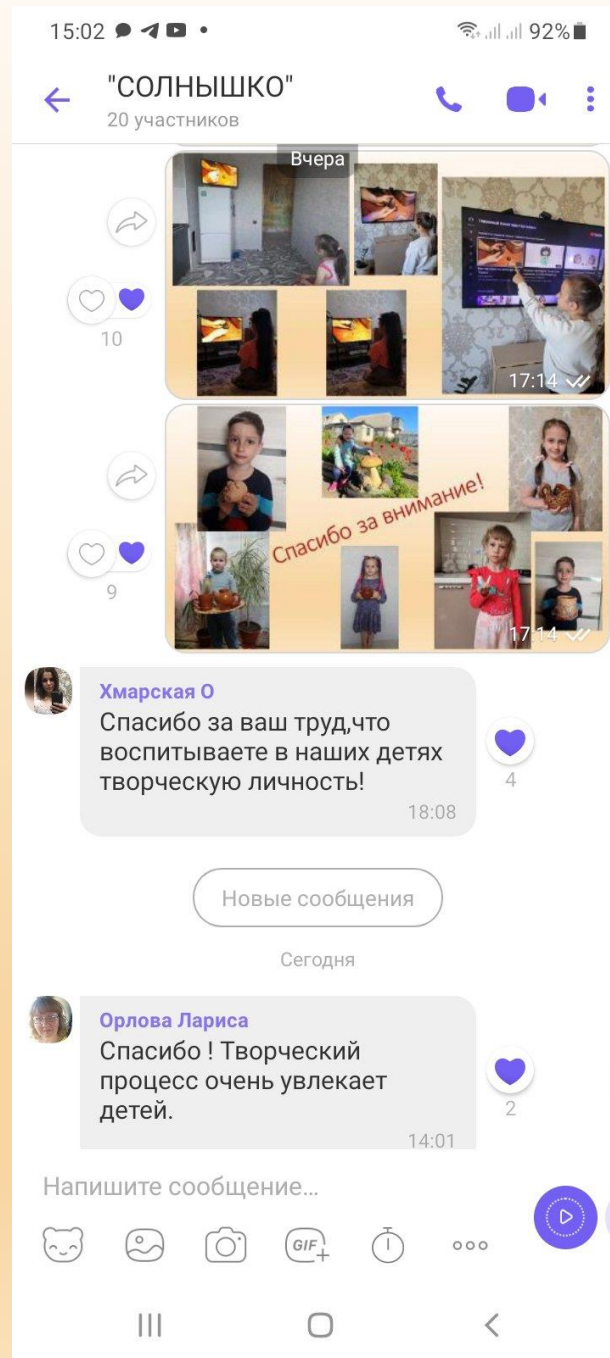
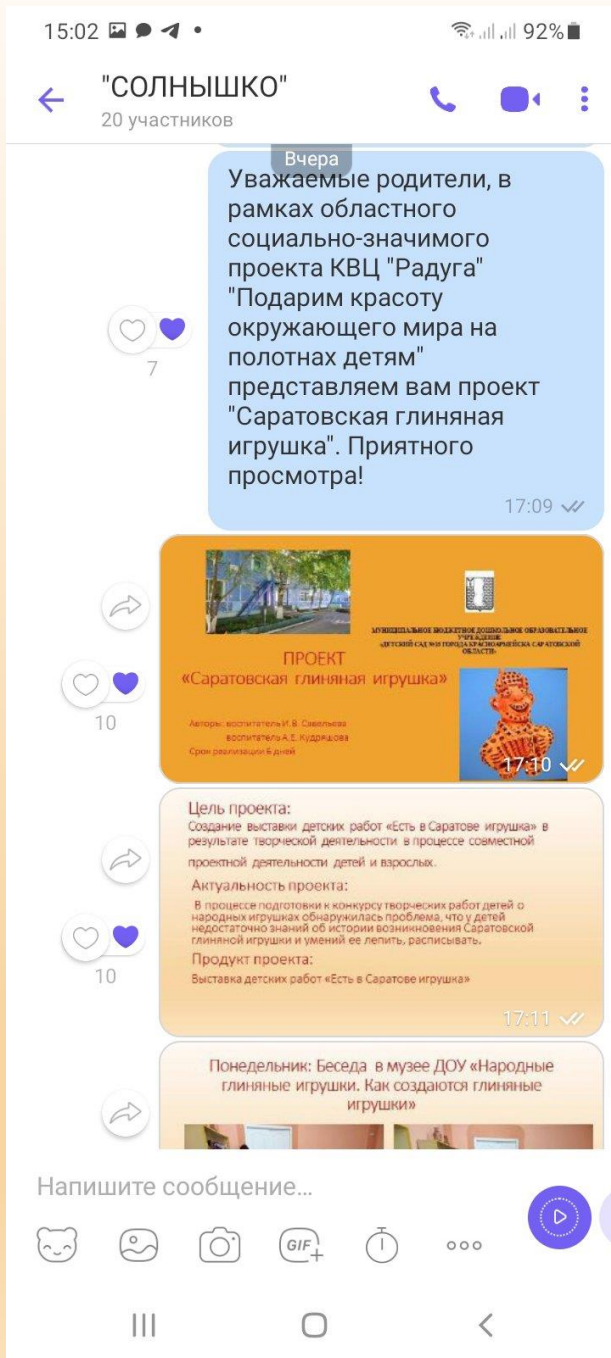




Выставка нашего творчества «Саратовская глиняная игрушка»





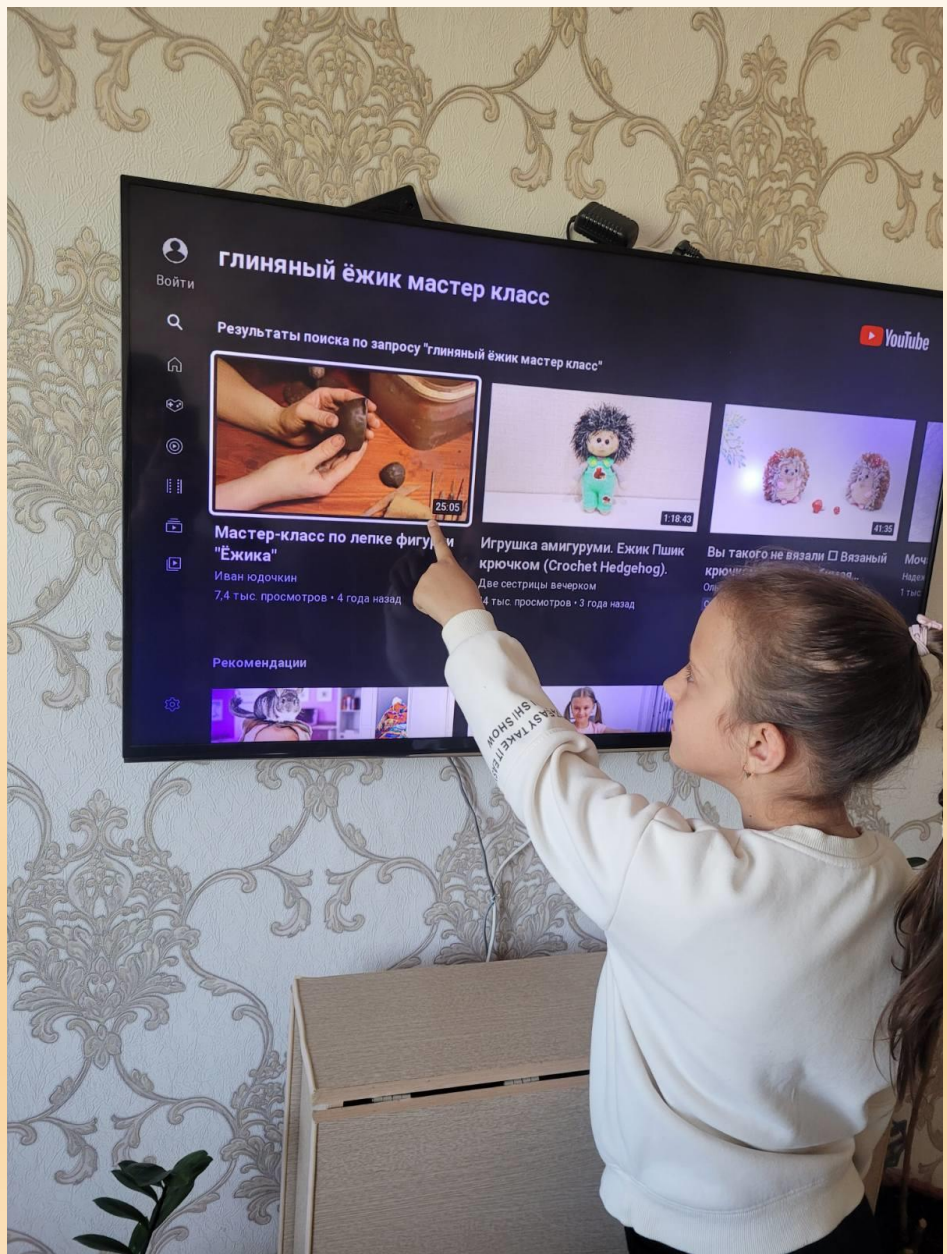




Пятница: Выступление на родительской встрече «Проект «Саратовская глиняная игрушка»

Суббота: Просмотр мастер-класса «Глиняный ёжик» - домашнее задание







Спасибо за внимание!

